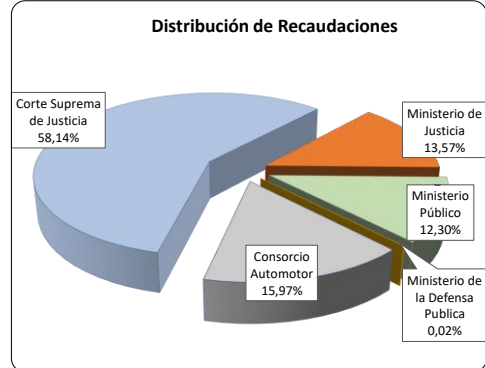


INFORME DE RECAUDACIONES

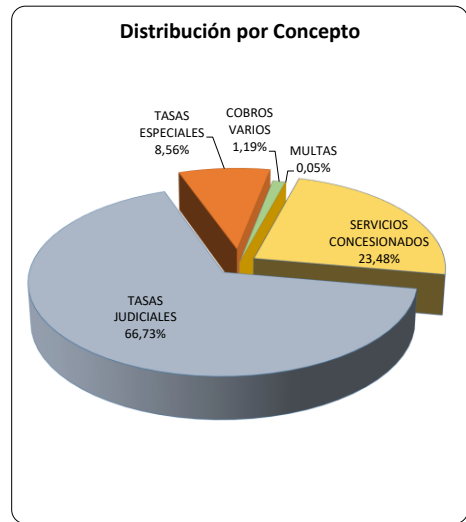
del 01 de Enero al 31 de diciembre del 2023

RECAUDACION TOTAL	673.276.839.663	
Corte Suprema de Justicia	391.437.662.249	58,14%
Otras Instituciones	281.839.177.414	41,86%
Ministerio de Justicia	91.388.238.382	13,57%
Ministerio Público	82.798.402.393	12,30%
Ministerio de la Defensa Publica	113.761.360	0,017%
Consortio Automotor	107.538.775.279	15,97%
Comparativo 2023- 2022		
Recaudación al 31 de diciembre del 2022	622.044.857.035	
Recaudación al 31 de diciembre del 2023	673.276.839.663	
Superávit	51.231.982.628	8,24%
Promedio de Recaudación Diaria	1.844.594.081	



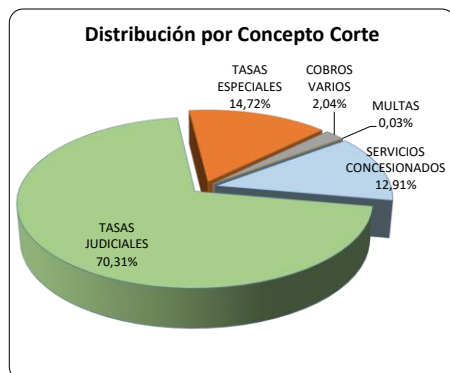
Distribución Recaudaciones Totales por Concepto

	Totales	Participacion
TASAS JUDICIALES	449.277.045.996	66,73%
TASAS JURISDICCIONALES	60.957.931.861	13,6%
TASAS REGISTRALES	388.319.114.135	86,4%
Registros Públicos	242.134.742.047	62,4%
Registro del Automotor	146.162.623.844	37,6%
Marcas y Señales	21.748.244	0,01%
TASAS ESPECIALES	57.613.813.525	8,56%
Registro Publico	28.316.926.673	49,15%
Registro Automotor	27.702.887.962	48,08%
Marcas y Señales	1.593.998.890	2,77%
COBROS VARIOS	7.982.240.705	1,19%
Cobros del canon p/Alquiler esp.no trib.	288.171.705	3,61%
Venta de libros	11.510.000	0,14%
Materiales de uso notarial	7.682.559.000	96,25%
Renov. de Matricula- Aux. de Justicia	0	0,0%
MULTAS	346.530.218	0,05%
Corte Suprema de Justicia	119.007.498	34,34%
Ministerio de la Defensa Publica	113.761.360	32,83%
Ministerio Público	113.761.360	32,83%
SERVICIOS CONCESIONADOS	158.057.209.219	23,48%
Corte Suprema de Justicia	50.518.433.940	32,0%
Consortio Registro Automotor	107.538.775.279	68,0%
RECAUDACION TOTAL	673.276.839.663	



Recaudación solo Corte Suprema de Justicia

	Totales	Participacion
TASAS JUDICIALES	275.204.166.581	70,31%
Corte Suprema de Justicia 60%	261.738.614.182	95,1%
Indemnizaciones 2%	8.973.005.568	3,3%
Costo de Recaudación 1%	4.492.546.831	1,6%
TASAS ESPECIALES	57.613.813.525	14,72%
Registro Publico	28.316.926.673	49,15%
Registro Automotor	27.702.887.962	48,08%
Marcas y Señales	1.593.998.890	2,77%
COBROS VARIOS	7.982.240.705	2,04%
Cobros del canon p/Alquiler esp.no trib.	288.171.705	3,61%
Venta de libros	11.510.000	0,14%
Materiales de uso notarial	7.682.559.000	96,25%
MULTAS	119.007.498	0,03%
Corte Suprema de Justicia	119.007.498	
SERVICIOS CONCESIONADOS	50.518.433.940	12,91%
Corte Suprema de Justicia	50.518.433.940	
RECAUDACION TOTAL	391.437.662.249	



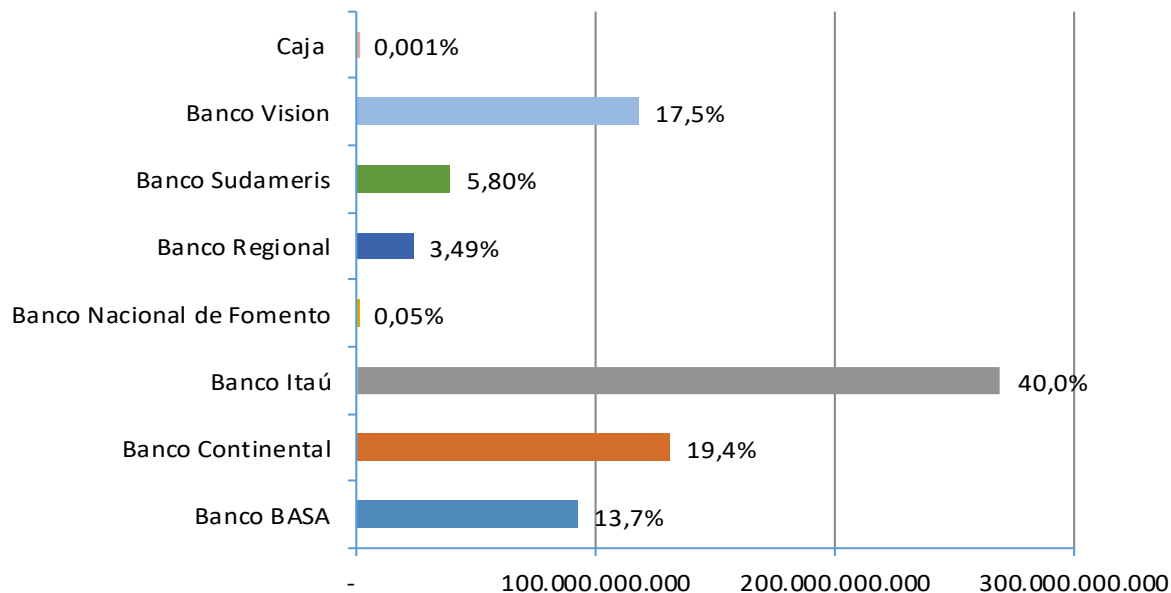


INFORME DE RECAUDACIONES del 01 de Enero al 31 de diciembre del 2023

Distribución Recaudaciones Totales por Banco

Banco	Recaudacion Corte	Consortio Banco	TOTAL	PARTICIPACION
Banco BASA	70.106.079.215	22.077.512.468	92.183.591.683	13,7%
Banco Continental	88.946.166.117	41.957.904.430	130.904.070.547	19,4%
Banco Itaú	223.693.020.015	45.777.252.943	269.470.272.958	40,0%
Banco Nacional de Fomento	320.077.819	3.082.431	323.160.250	0,05%
Banco Regional	21.071.142.412	2.438.103.713	23.509.246.125	3,49%
Banco Sudameris	30.706.483.686	8.323.546.384	39.030.030.070	5,80%
Banco Vision	80.371.401.180	37.479.806.850	117.851.208.030	17,5%
Caja	5.260.000	0	5.260.000	0,001%
RECAUDACION TOTAL	515.219.630.444	158.057.209.219	673.276.839.663	100%

DISTRIBUCION POR BANCO
Desde el 01 de enero al 31 de diciembre del 2023



Departamento de Ingresos Judiciales
División Asesoría Económica Tributaria

INFORME DE RECAUDACIÓN POR CUENTAS
del 01 de Enero al 31 de diciembre del 2023

TASAS JUDICIALES						
Meses	Ministerio de Justicia 21% Cta. 128	Poder Judicial 60% Cta.820602/3	Poder Judicial 1% Costo de Recaudación	Ministerio Público 19% Cta. 217	Indemnización 2% Cta. 820603/4	TOTAL TASAS JUDICIALES
ENERO	5.991.054.063	17.117.383.108	294.094.167	5.420.484.712	588.239.341	29.411.255.391
FEBRERO	5.621.862.184	16.062.566.359	275.966.480	5.086.455.374	551.994.099	27.598.844.496
compensaciones	(17.621.649)	35.295.203	-	(15.943.401)	(1.730.153)	-
FEBRERO compensado	5.604.240.535	16.097.861.562	275.966.480	5.070.511.973	550.263.946	27.598.844.496
MARZO	8.203.381.634	23.438.338.315	402.697.625	7.422.116.252	805.457.298	40.271.991.124
compensaciones	(49.526.188)	99.198.278	-	(44.809.431)	(4.862.659)	-
MARZO compensado	8.153.855.446	23.537.536.593	402.697.625	7.377.306.821	800.594.639	40.271.991.124
ABRIL	5.907.726.019	16.879.285.949	290.006.955	5.345.091.386	580.054.790	29.002.165.099
compensaciones	(1.411.470)	2.827.099	-	(1.277.045)	(138.584)	-
ABRIL compensado	5.906.314.549	16.882.113.048	290.006.955	5.343.814.341	579.916.206	29.002.165.099
MAYO	7.646.618.857	21.847.563.236	375.370.052	6.918.376.460	750.787.746	37.538.716.351
compensacion	(457.113)	915.572	-	(413.578)	(44.881)	-
MAYO compensado	7.646.161.744	21.848.478.808	375.370.052	6.917.962.882	750.742.865	37.538.716.351
JUNIO	7.784.090.119	22.240.339.729	382.118.173	7.042.755.067	764.285.549	38.213.588.637
JULIO	8.012.516.371	22.892.858.801	393.332.292	7.249.419.711	786.709.319	39.334.836.494
compensacion	(16.796.946)	33.643.372	-	(15.197.240)	(1.649.186)	-
JULIO compensado	7.995.719.425	22.926.502.173	393.332.292	7.234.222.471	785.060.133	39.334.836.494
AGOSTO	9.469.664.973	27.056.136.530	464.865.254	8.567.792.006	929.778.056	46.488.236.819
compensacion	(24.569.262)	49.210.895	-	(22.229.333)	(2.412.300)	-
AGOSTO compensado	9.445.095.711	27.105.347.425	464.865.254	8.545.562.673	927.365.756	46.488.236.819
SEPTIEMBRE	8.054.756.523	23.013.540.367	395.404.551	7.287.636.637	790.857.534	39.542.195.612
OCTUBRE	7.936.199.180	22.674.792.979	389.579.876	7.180.370.557	779.220.308	38.960.162.900
Compensación	(972.491)	1.947.850	-	(879.875)	(95.484)	-
OCTUBRE compensado	7.935.226.689	22.676.740.829	389.579.876	7.179.490.682	779.124.824	38.960.162.900
NOVIEMBRE	8.067.825.470	23.050.869.897	396.042.207	7.299.461.064	792.143.320	39.606.341.958
DICIEMBRE	8.821.995.794	25.205.651.875	433.069.199	7.981.805.885	866.188.362	43.308.711.115
compensaciones	(18.097.686)	36.248.768	-	(16.374.175)	(1.776.907)	-
DICIEMBRE comper	8.803.898.108	25.241.900.643	433.069.199	7.965.431.710	864.411.455	43.308.711.115
TOTAL	91.388.238.382	261.738.614.182	4.492.546.831	82.684.641.033	8.973.005.568	449.277.045.996
TASAS ESPECIALES				SERVICIOS CONCESIONADOS		
Meses	Tasas Especiales- Inmuebles Cta. 820602/3	Marcas y Señales Cta. 820602/3	Registro del Automotor Cta.820602/3	Corte Suprema de Justicia	Consortio	TOTAL Servicios Concesionados
ENERO	1.996.299.520	177.473.041	2.225.792.200	4.295.810.548	9.154.572.731	13.450.383.279
FEBRERO	1.991.342.429	128.300.863	1.952.706.183	3.755.328.291	8.131.339.944	11.886.668.235
MARZO	2.525.714.728	195.717.661	2.510.360.701	4.597.756.032	9.786.809.023	14.384.565.055
ABRIL	1.875.088.782	144.191.330	2.010.908.182	3.566.703.443	7.583.267.024	11.149.970.467
MAYO	2.387.222.898	126.692.197	2.309.725.511	4.126.813.283	8.713.839.618	12.840.652.901
JUNIO	2.458.805.747	152.676.058	2.361.057.408	4.038.180.728	8.497.237.562	12.535.418.290
JULIO	2.446.784.068	138.388.215	2.338.400.922	4.080.460.154	8.639.736.836	12.720.196.990
Deposito complement	-	-	-	2.956.788	-	2.956.788
diferencia a favor	-	-	-	124.680	-	124.680
AGOSTO	2.609.975.099	126.400.281	2.409.811.149	4.413.543.067	9.413.504.176	13.827.047.243
diferencia a favor	-	-	-	963	-	963
SEPTIEMBRE	2.314.742.025	96.452.247	2.193.833.685	3.910.550.618	8.228.386.391	12.138.937.009
OCTUBRE	2.648.634.032	115.493.219	2.448.805.024	4.403.562.905	9.343.460.436	13.747.023.341
NOVIEMBRE	2.726.542.623	104.905.730	2.452.256.223	4.538.115.438	9.697.931.623	14.236.047.061
DICIEMBRE	2.335.774.722	87.308.048	2.489.230.774	4.788.527.002	10.348.689.915	15.137.216.917
TOTAL	28.316.926.673	1.593.998.890	27.702.887.962	50.518.433.940	107.538.775.279	158.057.209.219
COBROS VARIOS						
Meses	Venta de Libros	Cobros del Canon por alquiler de Espacios NO tributarios	Concurso de Oposición de Notarios s/ Registros no Tributario	Renovacion de Matricula- Auxiliares de Justicia	Materiales de uso Notarial	TOTAL
ENERO	270.000	4.971.875	-	-	705.890.500	711.132.375
FEBRERO	400.000	14.690.319	-	-	540.300.500	555.390.819
MARZO	1.310.000	35.417.944	-	-	699.929.500	736.657.444
ABRIL	1.420.000	22.703.558	-	-	553.958.500	578.082.058
MAYO	790.000	24.716.077	-	-	618.092.000	643.598.077
JUNIO	3.130.000	29.142.410	-	-	664.556.000	696.828.410
JULIO	-	25.614.942	-	-	639.385.000	664.999.942
AGOSTO	770.000	27.349.756	-	-	695.445.000	723.564.756
SEPTIEMBRE	1.290.000	16.611.626	-	-	610.162.500	628.064.126
OCTUBRE	180.000	22.263.728	-	-	655.142.000	677.585.728
NOVIEMBRE	880.000	42.315.249	-	-	698.171.000	741.366.249
DICIEMBRE	1.070.000	22.374.221	-	-	601.526.500	624.970.721
TOTAL	11.510.000	288.171.705	-	-	7.682.559.000	7.982.240.705

MULTAS				
Meses	Poder Judicial Cta.820602/3	Ministerio Público Cta.208	Ministerio De la Defensa Publica Cta. 313	TOTAL MULTA
ENERO	7.824.635	7.801.210	7.801.210	23.427.055
FEBRERO	4.820.477	4.806.044	4.806.044	14.432.565
MARZO	11.892.789	6.967.387	6.967.387	25.827.563
ABRIL	8.024.643	8.000.618	8.000.618	24.025.879
MAYO	8.807.628	8.781.253	8.781.253	26.370.134
JUNIO	5.070.384	5.055.200	5.055.200	15.180.784
JULIO	8.850.307	8.823.806	8.823.806	26.497.919
AGOSTO	7.541.525	7.518.946	7.518.946	22.579.417
SETIEMBRE	5.742.014	5.724.826	5.724.826	17.191.666
OCTUBRE	5.704.278	5.687.197	5.687.197	17.078.672
NOVIEMBRE	41.397.344	41.273.380	41.273.380	123.944.104
DICIEMBRE	3.331.474	3.321.493	3.321.493	9.974.460
TOTAL	119.007.498	113.761.360	113.761.360	346.530.218

TOTAL GENERAL ACUMULADO
47.995.762.861
44.127.685.590
60.650.834.276
44.784.431.797
55.872.978.069
56.433.555.334
57.670.104.550
66.207.614.764
56.931.416.370
58.614.782.916
59.991.403.948
63.993.186.757
673.276.839.663